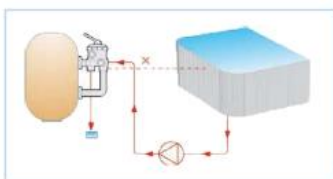
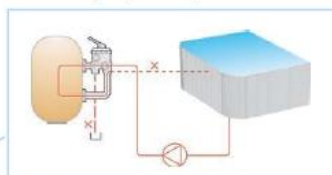


## UPUTSTVO ZA KORIŠĆENJE FILTERA

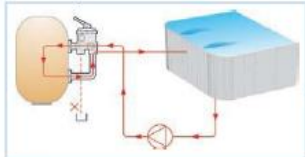
Pražnjenje (Waste)



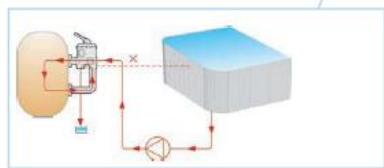
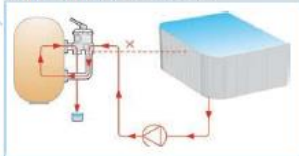
Zatvaranje (Closed)



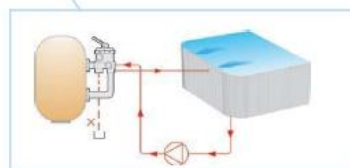
Filtracija (Filtration)



Ispiranje (Backwash)



Rinsing (Ispiranje)



Recirkulacija (Recirculation)

1. **Filtracija (Filtration)** - Ovaj položaj se koristi pri klasičnoj cirkulaciji vode kroz pešćani filter
2. **Pražnjenje (Waste)** - Ovaj položaj koristimo za pražnjenje bazena preko filtracione pumpe
3. **Ispiranje (Backwash)** - Ovaj položaj se koristi za ispiranje peska i pražnjenje bazena preko pešćanog filtera i filtracione pumpe
4. **Zatvaranje (Closed)** - Ovaj položaj se koristi kada hoćemo da onemogućimo protok vode kroz filter
5. **Recirkulacija (Recirculate)** - U ovom položaju se vrši cirkulacija bazenske vode preko filtracione pumpe, a bez prolaska kroz pešćani filter
6. **Ispiranje (Rinse)** - Položaj koji se koristi za stabilizaciju peska posle ispiranja pešćanog filtera

### Tok aktivnosti za ispiranje filtera:

1. korak: Ugasiti pumpu za filtraciju
2. korak: Okrenuti višepoložajni ventil na **Backwash**
3. korak: Upaliti pumpu i pustiti je da radi 3-5 minuta odnosno dok voda na providnom pokazivaču na višepoložajnom ventilu ne bude u potpunosti bistra
4. korak: Ugasiti pumpu za filtraciju
5. korak: Okrenuti višepoložajni ventil na **Rinse**
6. korak: Upaliti pumpu i pustiti je da radi 1 minut
7. korak: Ugasiti pumpu za filtraciju
8. korak: Okrenuti višepoložajni ventil na **Filtration**
9. korak: Upaliti pumpu za filtraciju

*Ovaj postupak ispiranja peska u filteru koristiti jednom nedeljno a i češće ako primetite da voda na mlaznicama slabije ulazi u bazen ili ako se na mlaznicama uoči ulazak prljave vode u bazen.*